

## Pensioenvergelijker: vergelijk twee pensioenregelingen

### Waarom uw pensioenregeling vergelijken?

Pensioenregelingen verschillen van elkaar. Met behulp van deze Pensioenvergelijker ziet u wat die verschillen zijn. En wat u straks wel en niet krijgt. Dat kan een reden zijn om aanvullende (pensioen)regelingen te treffen. Overweegt u een waardeoverdracht van uw oude pensioenfonds naar uw huidige? De Pensioenvergelijker kan helpen om de verschillen duidelijk te maken.



### Vergelijk uw pensioenregeling in vijf stappen

Pak de bijgevoegde Pensioen1-2-3 (laag 1) van uw huidige pensioenregeling. Neem ook die van uw vorige pensioenregeling erbij. (Tip: Kijk hiervoor op de website van uw vorige pensioenfonds.) En vul stapsgewijs deze Pensioenvergelijker in. De gebruikte begrippen worden uitgelegd in Pensioen1-2-3.

## STAP 1: Wat krijgt u wel en wat krijgt u niet in de pensioenregelingen?

### Toelichting

In deze stap vergelijkt u wat u in uw huidige en vorige (of eventueel toekomstige) pensioenregeling wel en niet krijgt. Krijgt u iets niet? Dan herkent u dat aan het kruis dat door een icoon heen is geplaatst.

### Naam pensioenuitvoerder, verzekeraar of werkgever

.....

### Naam pensioenuitvoerder, verzekeraar of werkgever

.....



Bouwt u ouderdomspensioen op?  
Zo ja, wat is de pensioenleeftijd?

☐ Ja, pensioenleeftijd .....  
☐ Nee

☐ Ja, pensioenleeftijd .....  
☐ Nee



Ontvangt uw eventuele partner een pensioenuitkering als u overlijdt?

☐ Ja  
☐ Ja, zolang ik bij deze werkgever werk.  
☐ Nee

☐ Ja  
☐ Ja, zolang ik bij deze werkgever werk.  
☐ Nee



Ontvangen uw eventuele kinderen een pensioenuitkering als u overlijdt?

☐ Ja  
☐ Ja, zolang ik bij deze werkgever werk.  
☐ Nee

☐ Ja  
☐ Ja, zolang ik bij deze werkgever werk.  
☐ Nee



Gaat uw pensioenopbouw door als u (gedeeltelijk) arbeidsongeschikt wordt?

☐ Ja ☐ Nee

☐ Ja ☐ Nee

Ontvangt u een aanvullend pensioen als u arbeidsongeschiktheid wordt?

☐ Ja ☐ Nee

☐ Ja ☐ Nee

## STAP 2: Hoe bouwt u pensioen op?

### Toelichting

Er zijn verschillende soorten ouderdomspensioen. In laag 1 bij het onderdeel **Hoe bouwt u pensioen op?** kunt u zien hoe u pensioen opbouwt. U ziet dan één van de iconen hiernaast. De andere iconen ziet u dan niet. Welk icoon wordt er gebruikt?

Daarna volgt bij het onderdeel **Hoe bouwt u pensioen op?** meer informatie over de volgende onderdelen:

<input type="checkbox"/> <b>EIND LOON</b>	<input type="checkbox"/> <b>MIDDEL LOON</b>	<input type="checkbox"/> <b>EIND LOON</b>	<input type="checkbox"/> <b>MIDDEL LOON</b>
<input type="checkbox"/> <b>PREMIE</b>	<input type="checkbox"/> <b>KAPITAAL</b>	<input type="checkbox"/> <b>PREMIE</b>	<input type="checkbox"/> <b>KAPITAAL</b>



Hoe hoog is de franchise of het drempelbedrag?  
**Let op:** Bij een lagere franchise of drempelbedrag bouwt u meer pensioen op dan bij een hogere.



Franchise of drempelbedrag  
€ .....

Franchise of drempelbedrag  
€ .....

Hoeveel procent pensioen bouwt u jaarlijks op?  
**Let op:** Dit kunt u alleen invullen bij eindloon en middelloon.

☐ ..... %  
☐ Niet van toepassing




☐ ..... %  
☐ Niet van toepassing

		Naam pensioenuitvoerder, -verzekeraar of werkgever	Naam pensioenuitvoerder, -verzekeraar of werkgever
		.....	.....
	Tot welk maximum salaris kunt u pensioen opbouwen? Dit maximum salaris heet het maximum pensioengevend salaris. Verdient u meer dan het maximum pensioengevend salaris, dan bouwt u daarboven geen pensioen op.	Maximum salaris € .....	Maximum salaris € .....
	Betaalt u een eigen bijdrage aan uw pensioen? <b>Let op:</b> Dit staat niet in laag 1. Kijk op uw salarisstrook, of vraag aan uw werkgever of u een eigen bijdrage betaalt en hoe hoog deze is.	<input type="checkbox"/> Ja, € ..... <input type="checkbox"/> Nee	<input type="checkbox"/> Ja, € ..... <input type="checkbox"/> Nee

### STAP 3: Welke keuzes heeft u zelf?

#### Toelichting

In stap 1 heeft u kunnen zien wat u standaard wel en niet krijgt in de pensioenregelingen. Aanvullend hierop kunt u soms een aantal dingen zelf kiezen. In deze stap bekijkt u welke keuzemogelijkheden u in beide pensioenregelingen hebt.




	Kunt u ervoor kiezen om vrijwillig (aanvullend) partnerpensioen, wezenpensioen of arbeidsongeschiktheidspensioen te regelen?	<b>Vrijwillig</b> <input type="checkbox"/> Partnerpensioen <input type="checkbox"/> Wezenpensioen <input type="checkbox"/> Arbeidsongeschiktheidspensioen <input type="checkbox"/> Niet van toepassing	<b>Vrijwillig</b> <input type="checkbox"/> Partnerpensioen <input type="checkbox"/> Wezenpensioen <input type="checkbox"/> Arbeidsongeschiktheidspensioen <input type="checkbox"/> Niet van toepassing
	Kunt u ervoor kiezen om extra ouderdomspensioen te regelen?	<input type="checkbox"/> Ja <input type="checkbox"/> Nee	<input type="checkbox"/> Ja <input type="checkbox"/> Nee
	Als u meer verdient dan € 114.866,- per jaar, kunt u er dan voor kiezen om mee te doen aan een aparte pensioenregeling?	<input type="checkbox"/> Ja <input type="checkbox"/> Nee	<input type="checkbox"/> Ja <input type="checkbox"/> Nee

### STAP 4: Hoe zeker is uw pensioen?

#### Toelichting

Hoeveel pensioen u uiteindelijk krijgt is op dit moment nog onzeker. In deze stap bekijkt u of de hoogte van uw pensioen wel of niet vaststaat, of uw pensioen meegroeit met de stijging van de prijzen of lonen en of uw pensioen mogelijk verlaagd kan worden, bijvoorbeeld door een te lage dekkingsgraad.

**Let op:** hoe lager de beleidsdekkingsgraad, hoe groter de kans dat uw pensioen wordt verlaagd.

	Staat de hoogte van de pensioenuitkering nu al vast?	<input type="checkbox"/> Ja <input type="checkbox"/> Nee	<input type="checkbox"/> Ja <input type="checkbox"/> Nee
	Groeit uw pensioen mee, bijvoorbeeld met de prijzen of lonen (indexatie)? Zo ja, met welk percentage is dit de afgelopen jaren gebeurd?	<input type="checkbox"/> Nee <input type="checkbox"/> Ja, in jaar ..... indexatie ..... % ..... % ..... %	<input type="checkbox"/> Nee <input type="checkbox"/> Ja, in jaar ..... indexatie ..... % ..... % ..... %
	Kan uw pensioen worden verlaagd, bijvoorbeeld door een te lage dekkingsgraad?	<input type="checkbox"/> Nee <input type="checkbox"/> Ja, in jaar ..... verlagings ..... % ..... % ..... %	<input type="checkbox"/> Nee <input type="checkbox"/> Ja, in jaar ..... verlagings ..... % ..... % ..... %

### STAP 5: Bekijk hoe belangrijk de verschillen voor u zijn.

U weet nu wat de verschillen tussen beide pensioenregelingen zijn. Bekijk hoe belangrijk ze voor u zijn. En bedenk wat de verschillen voor u betekenen. Het kan zijn dat u zelf aanvullende maatregelen voor uw pensioen wil treffen. Wilt u meer informatie over de verschillen en wat deze voor de hoogte van uw pensioen betekenen? Neem dan contact op met uw pensioenfonds of werkgever. Of raadpleeg een adviseur.